

1. Opatření


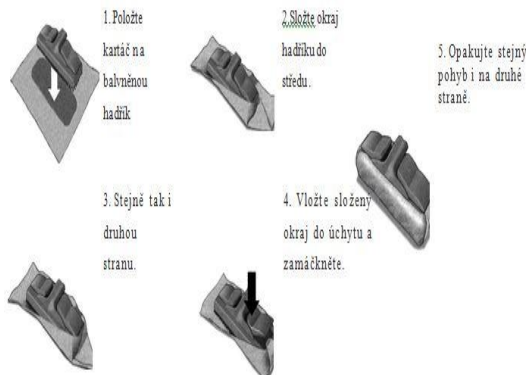
Než zapnete přístroj poprvé, přečtěte si tyto pokyny a uschovejte je pro budoucí použití

- Tento spotřebič je určena výhradně pro použití v domácnosti.
- Nezapínejte přístroj, pokud je parní trubka vykazuje známky poškození (praskliny), je napájecí kabel poškozen nebo pokud byl spotřebič nevratně poškozen.
- Nepřipojujte spotřebič před tím, než se ujistíte, že elektrické napětí odpovídá požadovanému napětí uvedenému na štítku stroje.
- Elektrická zásuvka by měla být uzemněna a vybavena automatickým jističem.
- Každý prodlužovací kabel by měl být kontrolován s cílem zajistit, že jsou vhodné pro spotřebiče. Kabely by měly být zcela odvinuté před použitím.
- Neschopnost zajistit připojení by mohly vést k úniku páry a nebezpečí opaření.
- Ani spotřebič by měl být používán v případě, že jsou viditelné známky poškození nebo netěsnosti.
- Alf odmítá jakoukoli odpovědnost za škody osob nebo zařízení, v případě, že zařízení je poškozeno v důsledku nesprávného použití, neautorizovanými opravami nebo údržbou.
- Opravy by měly být prováděny pouze autorizovanou servisní osobou Alf. V opačném případě, všechny opravy jinou osobou, představují riziko, a nevztahuje na ně záruka.
- Napájecí kabel musí být vyměněn pouze technické podpory schválené výrobcem.
- Neumísťujte přístroj externě.
- Nevystavujte přístroj na externí atmosférickým vlivům, vlhkosti nebo tepla.
- Použijte suchý nebo mírně vlhký hadřík čištění spotřebiče.
- Používejte pouze příslušenství doporučené výrobcem nebo náhradních dílů.
- výpary z přístroje je velmi horká. Obě zařízení a příslušenství nástroje mohou opařit. Vyvarujte se přímého kontaktu. Parní symbol (symbol 5597 IEC 60417-1) varuje provozovatele, že existuje nebezpečí opaření!

- Tento přístroj není vhodný pro děti, tělesně nebo duševně postižené, nebo osobami bez potřebných zkušeností a know-how, aby se strojem, pokud byli odpovídajícím způsobem školeni bezpečnostními pracovníky.
- Uchovávejte mimo dosah dětí.
- Udržujte přístroj v suchém a bezpečném místě, mimo dosah dětí, když se nepoužívá.
- Netahejte za kabel. Nepoužívejte kabel přístroje pro pohyb přístroje. Nevyvíjejte nepřiměřený tlak na kabel (tj. při zavírání dveří). Vyhnete se jakémukoliv kontaktu s ostrými hranami a rohy. Chraňte kabel před horkými povrchy.
- Žádné díly připojené k elektrické síti (spínač, zástrčka, elektronické součástky, atd.) by neměly být v kontaktu s vodou.
- Odpojte spotřebič od napájení před prováděním údržby nebo čištění. Nechte parní přístroj vychladnout
- nádrž zařízení by měla být napuštěna pouze vodou, která je bez aditiv, parfémů, nebo jiných chemických látek.
- Neklopte přístroj neoprávněně na jednu stranu.
- Nesměřujte proud páry ve směru osob nebo zvířat.
- Nesměřujte proud páry ve směru elektrických nebo domácích spotřebičů.
- Nevkládejte žádné předměty do různých otvorů a nepoužívejte přístroj, pokud je nějaký otvor ucpaný.
- Nepoužívejte přístroj s mokřkýma rukama nebo holýma nohama.
- Nepoužívejte přístroj, když je v blízkosti hořlavých nebo výbušných látek.

Upozornění:

Obraťte se na nejbližší centrum technické podpory, v případě že vyžadujete další informace nebo instrukce, které nejsou obsaženy v tomto dokumentu. Zlikvidujte vhodně plastové obaly, protože mohou představovat potenciální riziko pro děti!



Instrukce pro použití

UPOZORNĚNÍ: Přečtěte si pokyny pro "Plnění zásobníku vody". Před otevřením bezpečnostního krytu, vždy podržte rukojeť par ní spouště dokud pára nebude odvětrána z vodní nádrže.

DŮLEŽITÉ:

- Nepřidávejte čisticí roztoky, vonné oleje, parfémy ani jiné chemikálie do vody používané v tomto zařízení.
- Používejte vodu z vodovodu nebo destilovanou / čišťená voda, pokud je voda z kohoutku ve vašem okolí velmi tvrdá.
- Vždy se ujistěte, že přístroj je "vypnutý" ze zásuvky před počátečním plněním nebo opětovným naplněním vodní nádrže.

Nalijte do maximálně 1,2 L vody pomocí dodaného plnicího otvoru. Ujistěte se, že voda není přetečená. Důležité: Používejte pouze přiložený trychtýř.


Kapacita nádržky na vodu je 1,2 litru. Nepřepĺujzte! Otfete rozlitou vodu suchým hadříkem v případě potřeby.

- Čas pro ohřev studené vody se může lišit 2-6 minuty na základě množství vody v nádrži.
 - Zapojte přístroj do standardní zásuvky 230 V. Indikátor napájení se rozsvítí.
 - Nechte páry dosáhnout co nejlepší teploty a tlaku po dobu 10 minut.
- Poznámka:** V případě, že v nádržce není voda, výstup páry přestane.
- UPOZORNĚNÍ:** Před doplňováním nechte nádobku vychladnout. Buďte opatrní při otvírání bezpečnostního víčka. Plnicí hrdlo víčka se může během provozu zahřívát a unikající pára může způsobit opaření.
- Množství páry můžete regulovat pomocí pohyblivého jezdce shora na rukojeti

• Vyprázdněte nádobku na vodu v případě, že čistič nebudete delší dobu používat.

Podlahový kartáč

- Připojte jeden mezikroužek na parní pistolí parní hadice.



Tělo přístroje

Alf MULTI is vybaven důležitými funkcemi, které zajišťují perfektní hygienické čištění všech povrchů v kombinaci se silnou párou a efektivním "Micro&Biological" čištěním

Desinfekční systém měl by být používán s produkty, které jsou specialně vyvinuty k tomuto účelu.


Když používáte parní čistič, aktivně zabijete bakterie, viry a další škodlivé mikroorganismy



Spuštění přístroje v kombinaci s párou zmáčkněte tlačítko na držadle jako je ukázáno na obrázku



Okenní čistič. Tento nástavec je velmi užitečný v případě čištění velkých oken



Tryska: Tento nástavec je velmi vhodný pro čištění velmi obtížně přístupných prostor



Malý kartáček: Nejlepší nástavec pro čištění spár



Špachtle: Tento nástavec použijte např. při odstranění starých tapet nebo jiného materiálu z hladkých povrchů.



Kobercový: Tento nástavec je vhodný pro čištění koberců



Ramenní popruh: Slouží k jednoduchému přenosu přístroje do vzdálenějších míst.



Malý kartáč: Slouží k čištění čalounění, povlaků

Doporučení:

Dřevo, Vinyl a mramorové podlahy;

Použijte kartáč včetně hadříku. Když je látka zašpiněná, otočte ji nebo nahraďte čistým hadříkem.

Pokud pracujete na velmi špinavé oblasti, pohybujte kartáčem přes oblast pomalu několikrát

Poznámka: nepoužívat na nenalakované dřevo.

Leštěné podlahy ;

Stírejte pouze hadříkem.

Vinylové podlahy ;

Pracujte rychle - může mít vliv na jeho strukturu.

Dlažba ;

Spáry čistěte pomocí trysek a kartáče.

Bodové čištění (koberce);

Použijte úzkou trysku nebo nylonový kartáč. Pohybujte se pomalu po znečištěné oblasti a nechte páru proniknout dovnitř.

Upozornění: **NEPŘIDÁVEJTE** čisticí roztoky, parfémy, oleje nebo jiné chemikálie do vody používané v tomto zařízení. Mohlo by dojít k poškození zařízení nebo je nebezpečné pro použití.

Čalounění;

Použijte s látkou připojenou přímo na parní pistolí. Pracujte rychle, s lehkými tahy po tkanině.

Okna, skleněné povrchy a zrcadlo:

Použijte na okenní tabuli jako stěrku. Práce s parní tryskou se provádí pohybem od shora dolů.

Žaluzie ;

Použijte úzký kartáček na čištění žaluzií. Pohybovat kartáč na povrchu, což umožňuje dostatek času, aby pára pronikla dovnitř.

Pracujte rychle u PVC rolet. Vyzkoušejte stálobarevnost na látkové rolety před použitím.

CSF nebo nerezové povrchy ;

Použijte s hadříkem nebo nylonový štětcem. Pomalu pohybujte kartáčem na povrchu, který chcete vyčistit.

Koupelna ;

Chcete-li vyčistit vanu nebo sprchový prostor, použijte úzký nylonový kartáč na čištění odtoku, stop ve sprše.

Použijte Nylonový kartáček na čištění okolí dřezu a kohouty .

Auta ;

Pro vyčištění interiéru vozu, použijte podlahový kartáč s bavlněným hadrem

Oblečení ;

Alf MULTI je vynikající pro odstranění záhybů z tkanin. Suchá pára odstraňuje záhyby látky, aniž by byla tkanina mokrá.

Trouba ;

Při čištění trouby, použijte nylonový kartáček na čištění drobných prvků, štěrbin a těžko přístupných místech.

Lednička ;

Použijte úzkou trysku k odfouknutí nečistot v lednici a na těsnění u dveří.

Podmínky:

Tento záruční list do ALF se nevztahuje na vady způsobené nesprávným používáním spotřebiče. Záruka se nevztahuje také na :

- 1 . Škody a závady způsobené vadným provozem ,
- 2 . Škody a závady v době vykládky a přepravy po předání výrobku spotřebiteli ,
- 3 . Škody a závady způsobené nízkým nebo vysokým napětím a provozní přístroj s jiným napětím, než je uvedeno na štítku výrobku.
- 4 . Škody a závady v důsledku požáru , zemětřesení a blesků ,
- 5 . Vady způsobené nedodržením pokynů v uživatelské příručce ,
- 6 . Škody a defekt kvůli dopravě.
- 7 . Záruka je omezena pouze na vady, které se vzorem uvedeným v čárovém kódu do 2 let po dni dodání.
- 8 . Spotřebitel by měl mít fakturu nebo autentickou kopii faktury, stejně jako záruční list.