

LANAFORM®

Luminescence

Light care



Light effects with
health benefits

Le bien-être par
la lumière

Welzijn door licht




fig. 1




fig. 2



fig. 3



fig. 4




fig. 5



fig. 6



fig. 7

Děkujeme Vám za zakoupení lampy LUMINESCENCE značky LANAFORM®. Lampa LUMINESCENCE funguje na principu vyzařování velmi jasného světla, které nahrazuje přírodní sluneční světlo. Díky unikátní technologii a vysoké intenzitě světelného záření (přibližně 10000 luxů ve vzdálenosti 17 cm)* Vám lampa LUMINESCENCE rychle vrátí energii a vitalitu.

Při používání lampy LUMINESCENCE se můžete věnovat běžným činnostem jako čtení, psaní, telefonování či pracovní aktivity.

* Více informací najdete v návodu k použití.

O SVĚTELNÉ TERAPII

Světlo a jeho intenzita mají velký vliv na lidský organismus. V podzimním a zimním období je intenzita slunečního záření nižší a běžné umělé osvětlení nedokáže samo o sobě nahradit deficit přírodního slunečního světla.

Řada odborníků ve zdravotnictví se shoduje na tom, že působení denního světla, tedy světelného záření o určité intenzitě, má na lidský organismus pozitivní vliv. Intenzita denního světla v zimě často nepřekračuje hodnotu 2500 luxů*, zatímco během letních slunečných dnů dosahuje až 100000 luxů.

Společnost LANAFORM vyvinula toto speciální osvětlovací zařízení, které Vám zajistí dodatečné množství světla v podzimním a zimním období.

Světelná terapie spočívá ve vystavování se světlu o vysoké intenzitě*, které simuluje přírodní sluneční světlo.

* Měrnou jednotkou intenzity osvětlení je lux.

DŮLEŽITÁ BEZPEČNOSTNÍ OPATŘENÍ

Před zahájením používání zařízení si pozorně přečtěte následující pokyny a při používání zařízení je přísně dodržujte.

- Zařízení používejte pouze v souladu s pokyny uvedenými v tomto návodu.
- Zařízení není určeno osobám (včetně dětí) se sníženými fyzickými, smyslovými nebo mentálními schopnostmi nebo osobám, které nemají dostatečné zkušenosti či znalosti. Tyto osoby mohou zařízení používat pouze pod dohledem osob odpovídajících za jejich bezpečnost nebo na základě náležitého poučení ze strany osob odpovídajících za jejich bezpečnost. Se zařízením si nesmí hrát děti.
- Před zapojením zařízení ověřte, zda napětí v elektrické síti odpovídá napětí uvedenému na zařízení.
- Nepoužívejte příslušenství, které není doporučeno společností LANAFORM® nebo které nebylo dodáno spolu se zařízením.
- Provádění jakýchkoli úprav zařízení je zakázáno.
- Pokud je napájecí šňůra poškozena, je třeba ji nahradit napájecí šňůrou o stejných

charakteristikách poskytnutou dodavatelem nebo poprodejním servisem.

- Zařízení nelze používat, pokud je poškozena elektrická zásuvka, pokud zařízení nefunguje správně nebo je poškozené, nebo pokud zařízení upadlo na zem či spadlo do vody. Ve výše uvedených případech je nutné zařízení nechat zkontrolovat a případně opravit u dodavatele nebo v poprodejním servisu dodavatele.
- Zařízení při přenášení nedržte za napájecí šňůru a nepoužívejte napájecí šňůru jako držadlo.
- Po každém použití a před každým čištěním zařízení odpojte od napájení.
- Zapnuté elektrické zařízení nesmí zůstat bez dozoru. Pokud zařízení nepoužíváte, odpojte ho od napájení.
- Napájecí šňůra se nesmí dostat do blízkosti zdrojů tepla.
- Nepoužívejte zařízení před spaním. Vystavení světelnému záření má stimulační účinek, který může způsobit oddálení spánku.
- Zajistěte, aby do otvorů zařízení nemohl vpadnout žádný předmět, a nevkládejte do jeho otvorů žádné předměty.
- Nepoužívejte zařízení ve vlhkém prostředí (v koupelně, v blízkosti sprchy apod.).
- Zařízení zásadně nepoužívejte v místnosti, kde jsou používány aerosolové výrobky (spreje) nebo v místnosti, kde je podáván kyslík.
- Nepoužívejte zařízení pod příkrývkou nebo pod polštářem. Při přílišném zahřátí zařízení by mohlo dojít ke vzniku požáru, k úrazu elektrickým proudem nebo k jinému zranění.
- Zařízení je určeno výhradně pro domácí použití. Používání lampy LUMINESCENCE nelze považovat za léčbu.
- Nepoužívejte zařízení v místnosti, která není osvětlena žádným dalším zdrojem světla. V takových podmínkách by používání zařízení mohlo vyvolat únavu očí. Zařízení používejte pouze jako doplněk běžného osvětlení (denní světlo nebo elektrické osvětlení).
- Pokud při používání zařízení pocítíte jakoukoli bolest, okamžitě používání přerušete a obraťte se na svého lékaře.
- Doporučujeme nedívat se při expozici přímo do světelného zdroje. Během prvních několika expozic se mohou vyskytnout bolesti očí, které by postupně měly ustoupit.
- Před zahájením používání lampy LUMINESCENCE se poraďte s lékařem, pokud:
 - trpíte nebo jste v minulosti trpěli těžkou depresí;
 - trpíte přecitlivělostí na světlo;
 - trpíte onemocněním očí;
 - přijímáte některé léky (např. některá antidepresiva, některé psychotropní léky či léky proti malárii), které mohou vyvolávat opačné účinky než používání lampy LUMINESCENCE;
 - máte zvýšený krevní tlak.
- Čas expozice závisí zejména na vzdálenosti, v jaké se lampa LUMINESCENCE nachází od Vašeho

obličej. Doporučené časy expozice pro různé vzdálenosti najdete v kapitole «Návod k použití».

TERMÉKÖSSZETÉTEL

1) Tlačítko zapnuto/vypnuto

0. Vypnuto

1. 2 úsporné fluorescenční trubice PLL (24 W)

2) Kryt reflektoru

3) Napájecí šňůra

NÁVOD K POUŽITÍ

• Lampu LUMINESCENCE doporučujeme používat během denní doby (mezi 6 a 20 h).

Umístění lampy:

1. Umístíte lampu LUMINESCENCE na pevnou plochu, např. na stůl.

2. Zapojte napájecí šňůru do elektrické zásuvky.

Použití:

• Zapněte lampu LUMINESCENCE pomocí tlačítka zapnuto/vypnuto (Obr. 2).

• Doporučený čas vystavení působení lampy LUMINESCENCE závisí na vzdálenosti mezi Vámi a lampou. Obecně se doporučuje lampu používat po dobu 2 hodin ve vzdálenosti zajišťující intenzitu osvětlení 2500 luxů. Podle následující tabulky si můžete snadno vypočítat doporučený čas expozice:

Vzdálenost	Poloha 1 (2 trubice)	Doporučený čas
+/- 17 cm	10000	30 min
+/- 25 cm	5000	1 h
+/- 45 cm	2500	2 h

• Usadte se v dosahu světla lampy.

o Vzdálenost mezi Vaším obličejem a povrchem lampy by se měla pohybovat v rozmezí 17 až 50 cm. Upravte polohu lampy tak, aby Vám nesvítala přímo do očí.

o Lampu nemusíte umísťovat přímo naproti sobě.

o Doporučený čas expozice můžete rozložit na několik kratších úseků.

• Nedívejte se přímo do lampy. Během světelné terapie můžete číst, psát, telefonovat apod.

CS

- Lampu je třeba používat pravidelně a dlouhodobě. Během nejméně slunečných dní v roce lampu používejte každý den nejméně po dobu 7 dnů, v případě potřeby i po delší dobu.
- Po ukončení expozice lampu vypněte přepnutím tlačítka zapnuto/vypnuto do polohy «vypnuto» a poté odpojte napájecí šňůru ze zásuvky.
- Pokud během používání lampy LUMINESCENCE pocítíte bolest očí nebo jakoukoli jinou bolest, okamžitě používání přerušete a obraťte se na svého lékaře.

ÚDRŽBA A SKLADOVÁNÍ

Čištění :

- Odpojte lampu ze zásuvky a počkejte, až vychladne.
- Očistěte vnější povrch lampy hadříkem nebo vlhkou houbičkou.
- K čištění lampy v žádném případě nepoužívejte kartáče, abrazivní prostředky či agresivní čisticí prostředky jako aceton či benzín.

Skladování :

- Uložte lampu na bezpečné a suché místo, které je mimo dosah dětí.

VÝMĚNA TRUBIC

Kromě trubic zařízení neobsahuje žádné další součásti, které je třeba vyměňovat. Životnost trubic je přibližně 8000 provozních hodin (což odpovídá několikaletému běžnému používání). Trubice je třeba vyměnit za trubice o stejných charakteristikách.

Při výměně trubic postupujte podle následujících pokynů:

- Pomocí šroubováku (není dodáván spolu se zařízením) odšroubujte 3 šrouby umístěné na zadní straně lampy (viz Obr. 3).
- Sejměte kryt reflektoru podle Obr. 4 a 5.
- Sejměte upevňovací sponu podle Obr. 6 a 7.
- Před opětovným používáním lampy LUMINESCENCE po výměně trubic opět nasadte kryt reflektoru.

TECHNICKÉ ÚDAJE

Napětí: 220-240 V

Frekvence: 50 Hz

Spotřeba: 48 W

ČASTO KLADENÉ OTÁZKY

Porucha	Možné příčiny	Oprava
Lampa nesvíí	Chyba napájení	Zařízení není správně zapojeno nebo nefunguje přívod napájení
	Hlavní vypínač je vypnutý	Zapněte hlavní vypínač
Jedna strana zařízení nesvíí	Nefunkční trubice	Vyměňte nefunkční trubici
	Vypršela životnost trubice	Vyměňte nefunkční trubici
Světlo nepřestává blikat ani po 20 sekundách od zapnutí lampy	Špatně umístěná trubice	Upravte polohu trubice

RADY Z OBLASTI LIKVIDACE ODPADŮ



- Celé balení je tvořeno materiály bez nebezpečných dopadů na životní prostředí, které tedy lze ukládat ve střediscích pro třídění odpadu za účelem následného druhotného využití. Papírový obal lze vyhodit do kontejnerů k tomu určených. Ostatní obalové materiály musí být předány do recyklačního střediska.
- V případě ztráty zájmu o další používání tohoto zařízení je zlikvidujte způsobem ohleduplným k životnímu prostředí a v souladu s platnou právní úpravou.

OMEZENÁ ZÁRUKA

Společnost LANAFORM® se zaručuje, že tento výrobek je bez jakékoliv vady materiálu či zpracování, a to od data prodeje po dobu dvou let, s výjimkou níže uvedených specifikací.

Záruka společnosti LANAFORM® se nevztahuje na škody způsobené běžným používáním tohoto výrobku. Mimo jiné se záruka v rámci tohoto výroku společnosti LANAFORM® nevztahuje na škody způsobené chybným nebo nevhodným používáním či jakýmkoliv špatným užíváním, nehodou, připojením nedovolených doplňků, změnou provedenou na výrobku či jiným zásahem jakékoliv povahy, na který nemá společnost LANAFORM® vliv.

Společnost LANAFORM® nenese odpovědnost za jakoukoliv škodu na doplňcích, ani za následné či speciální škody.

Veškeré záruky vztahující se na způsobilost výrobku jsou omezeny na období dvou let od prvního zakoupení pod podmínkou, že při reklamaci musí být předložen doklad o zakoupení tohoto zboží.

Po přijetí zboží k reklamaci, společnost LANAFORM® v závislosti na situaci toto zařízení opraví či nahradí a následně vám ho odešle zpět. Záruku lze uplatňovat výhradně prostřednictvím Servisního střediska společnosti LANAFORM®. Jakákoliv údržba tohoto zařízení, která by byla svěřena jiné osobě než pracovníkům Servisního střediska společnosti LANAFORM®, ruší platnost záruky.